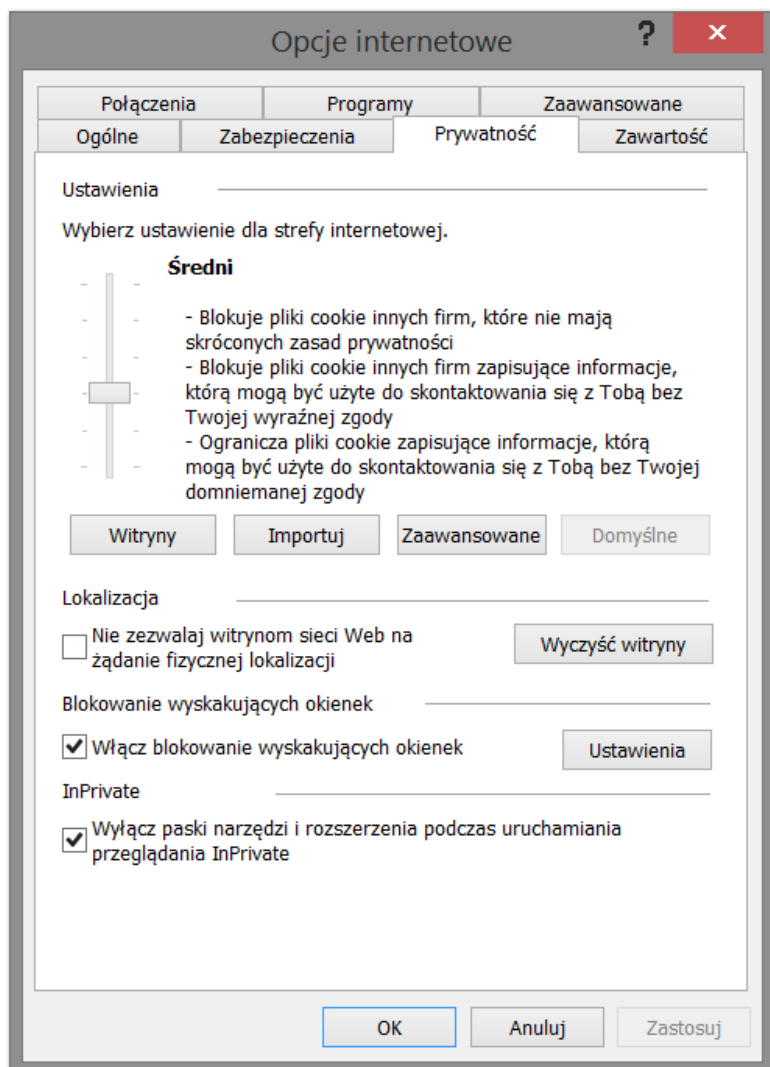


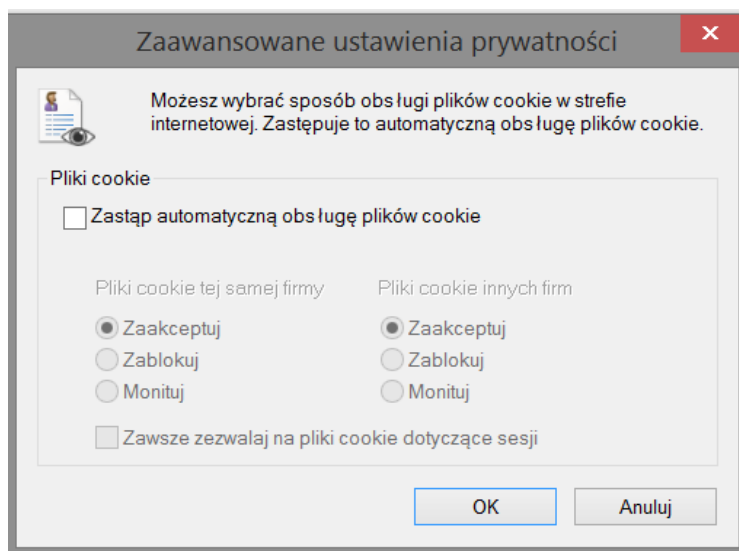
INTERNET EXPLORER

Wersja 11.0 i nowsze

Zrzuty z ekranów pochodzą z przeglądarki Internet Explorer w wersji 11.0



NARZĘDZIA >> OPCJE INTERNETOWE >> PRYWATNOŚĆ >>
ZABEZPIECZENIA NA POZIOMIE ŚREDNIM >> OK



NARZĘDZIA >> OPCJE INTERNETOWE >>
PRYWATNOŚĆ >> ZAAWANSOWANE >> ZASTĄP
AUTOMATYCZNĄ OBSŁUGĘ PLIKÓW (OPCJA
WYŁĄCZONA) >> OK

Ustawienia Autouzupełniania ✕

Autouzupełnianie wyświetla listę możliwych trafień zgodnych z wcześniej wpisanymi lub odwiedzonymi adresami.

Używanie Autouzupełniania dla

- Pasek adresu
 - Historia przeglądania
 - Ulubione
 - Źródła
 - Użyj usługi Windows Search, aby uzyskać trafniejsze wyniki
 - Sugerowanie adresów URL
- Formularze
- Nazwy użytkowników i hasła w formularzach
 - Pytaj przed zapisywaniem haseł

Zarządzaj hasłami

Usuń historię Autouzupełniania...

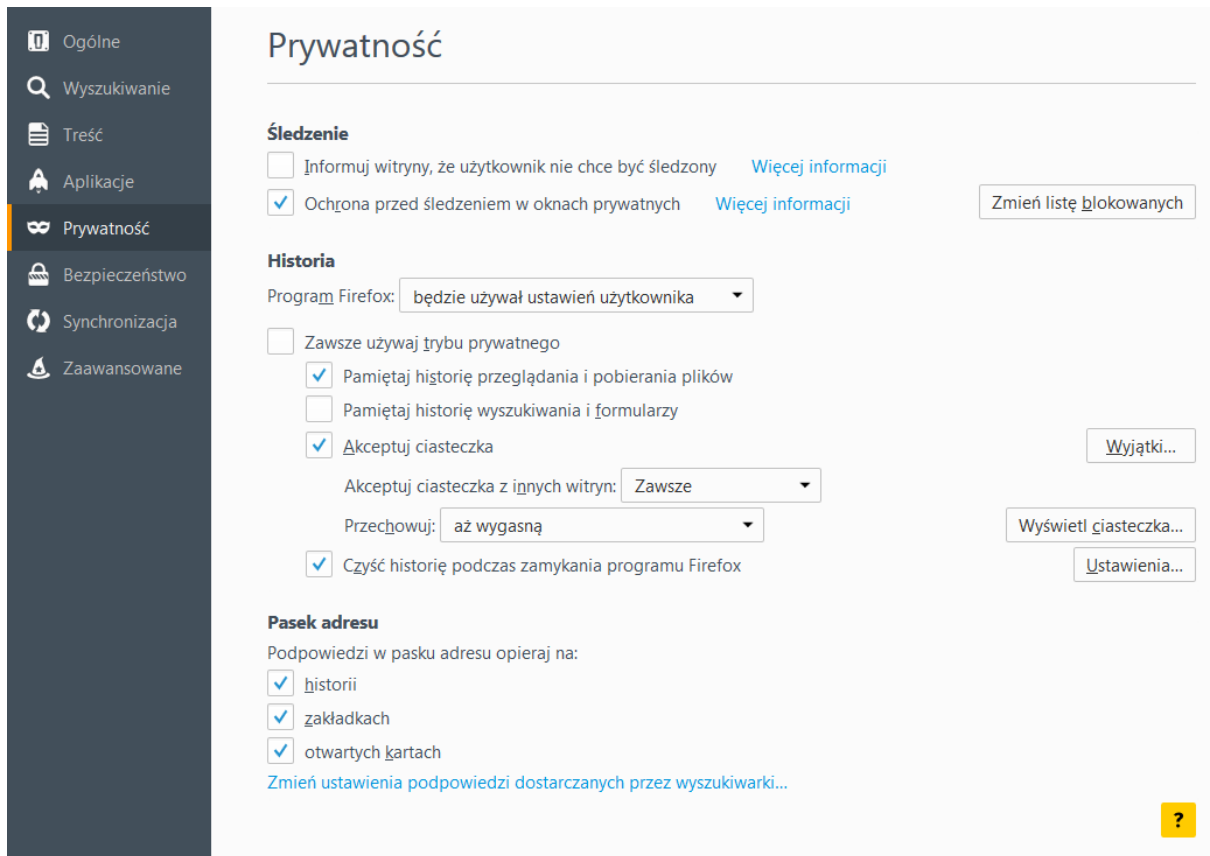
OK Anuluj

NARZĘDZIA >> OPCJE INTERNETOWE >> ZAWARTOŚĆ >>
AUTOUZUPEŁNIANIE (USTAWIENIA) >> FORMULARZE, NAZWY
UŻYTKOWNIKÓW I HASŁA W FORMULARZACH (OPCJE WYŁĄCZONE)
>> OK

MOZILLA FIREFOX









Wersja 36.0 i nowsze

Zrzuty z ekranów pochodzą z przeglądarki Mozilla Firefox w wersji 43.0.



The screenshot shows the Firefox Privacy settings page. On the left is a dark sidebar menu with icons and labels: Ogólne, Wyszukiwanie, Treść, Aplikacje, Prywatność (highlighted), Bezpieczeństwo, Synchronizacja, and Zaawansowane. The main content area is titled 'Prywatność' and contains three sections: 'Śledzenie', 'Historia', and 'Pasek adresu'. In the 'Śledzenie' section, the 'Ochrona przed śledzeniem w oknach prywatnych' option is checked. In the 'Historia' section, 'Pamiętaj historię przeglądania i pobierania plików' and 'Akceptuj ciasteczka' are checked. The 'Akceptuj ciasteczka' dropdown is set to 'Zawsze'. In the 'Pasek adresu' section, 'historii', 'zakładkach', and 'otwartych kartach' are checked. A yellow question mark icon is visible in the bottom right corner of the settings area.

MENU >> OPCJE >> PRYWATNOŚĆ >> SEKCJA HISTORIA >>
AKCEPTUJ CIASTECZKA (ZAZNACZONA OPCJA) >> OK

-  Ogólne
-  Wyszukiwanie
-  Treść
-  Aplikacje
-  Prywatność
-  Bezpieczeństwo
-  Synchronizacja
-  Zaawansowane

Prywatność

Śledzenie

Informuj witryny, że użytkownik nie chce być śledzony [Więcej informacji](#)

Ochrona przed śledzeniem w oknach prywatnych [Więcej informacji](#) Zmień listę blokowanych

Historia

Program Firefox: będzie używał ustawień użytkownika

Zawsze używaj trybu prywatnego

Pamiętaj historię przeglądania i pobierania plików

Pamiętaj historię wyszukiwania i formularzy

Akceptuj ciasteczka Wyjątki...

Akceptuj ciasteczka z innych witryn: Zawsze

Przechowuj: aż wygasną Wyświetl ciasteczka...

Czyść historię podczas zamykania programu Firefox Ustawienia...

Pasek adresu

Podpowiedzi w pasku adresu opieraj na:

historii

zakładkach

otwartych kartach

[Zmień ustawienia podpowiedzi dostarczanych przez wyszukiwarki...](#)

?

Ustawienia czyszczenia historii ✕

Podczas zamykania programu Firefox powinny zostać usunięte następujące elementy:

Historia

<input checked="" type="checkbox"/> Historia przeglądanych stron i pobranych plików	<input checked="" type="checkbox"/> Ciasteczka
<input checked="" type="checkbox"/> Aktywne zalogowania	<input checked="" type="checkbox"/> Pamięć podręczna
<input checked="" type="checkbox"/> Dane formularzy i historia wyszukiwania	

Dane

<input type="checkbox"/> Ustawienia witryn	<input checked="" type="checkbox"/> Dane witryn trybu offline
--	---

OK
Anuluj
Pomoc

MENU >> OPCJE >> PRYWATNOŚĆ >> SEKCJA HISTORIA (ZALECANE JEST ZAZNACZENIE OPCJI „CZYŚĆ HISTORIĘ PODCZAS ZAMYKANIA PROGRAMU FIREFOX”)

Google Chrome

Wersja 26.0 i nowsze

Zrzut z ekranu pochodzi z przeglądarki Google Chrome w wersji 26.0

Ustawienia treści

Pliki cookie

- Zezwalaj na przechowywanie danych lokalnie (zalecane)
- Zachowuj dane lokalne tylko do zamknięcia przeglądarki
- Blokuj próby umieszczenia na komputerze danych z witryn
- Zablokuj pliki cookie i dane z witryn innych firm

Zarządzaj wyjątkami

Wszystkie pliki cookie i dane witryn

Grafika


- Pokazuj wszystkie grafiki (zalecane)
- Nie pokazuj żadnych grafik

Zarządzaj wyjątkami

JavaScript

- Zezwalaj na wykonywanie kodu JavaScript w witrynach (zalecane)
- Nie zezwalaj na wykonywanie kodu JavaScript w żadnej witrynie

Zarządzaj wyjątkami

MENU CHROME  >> USTAWIENIA >> POKAŻ USTAWIENIA ZAAWANSOWANE >> USTAWIENIA TREŚCI >> SEKCJA PLIKI COOKIE - ZAZNACZONA OPCJA „ZEZWAŁAJ NA PRZECHOWYWANIE DANYCH LOKALNIE (ZALECANE)”

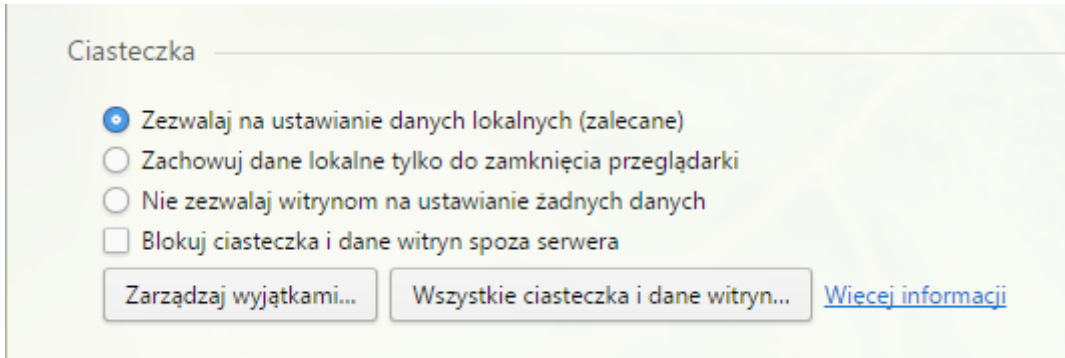
ORAZ

SEKCJA JAVASCRIPT – ZAZNACZONA OPCJA „ZEZWAŁAJ NA WYKONYWANIE KODU JAVASCRIPT W WITRYNACH (ZALECANE)”

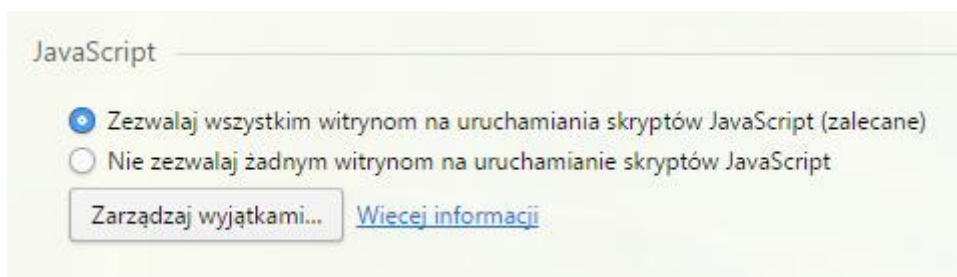
Opera

Wersja 34.0 i nowsze

Zrzuty z ekranów pochodzą z przeglądarki Opera w wersji 34.0



MENU OPERA >> USTAWIENIA >> PRYWATNOŚĆ I BEZPIECZEŃSTWO >>
CIASTECZKA >> ZEZWALAJ NA USTAWIANIE DANYCH LOKALNYCH (ZALECANE)



MENU OPERA >> USTAWIENIA >> WITRYNY >>
JAVASCRIPT >> ZEZWALAJ WSZYSTKIM WITRYNOM NA URUCHAMIANIE SKRYPTÓW JAVASCRIPT (ZALECANE)